















Performance Chart for the Comet MP20 Diaphragm Pump – U.S. and Metric Units

MP 20

| |  0 bar - 0 p.s.i | | | |  10 bar - 145 p.s.i | | | |  20 bar - 290 p.s.i | | | |  30 bar - 435 p.s.i | | | | | |
|---|---|------------|---|-----|--|------------|---|-----|--|------------|---|-----|--|------------|---|-----|---|------|
|  |  | |  | |  | |  | |  | |  | |  | |  | |  | |
| RPM | l/min | U.S.g.p.m. | HP | kW | l/min | U.S.g.p.m. | HP | kW | l/min | U.S.g.p.m. | HP | kW | l/min | U.S.g.p.m. | HP | kW | kg | lb |
| 400 | 16,5 | 4,4 | 0,1 | 0,1 | 14,2 | 3,8 | 0,4 | 0,3 | 14,1 | 3,7 | 0,8 | 0,6 | 14,0 | 3,7 | 1,1 | 0,8 | 6,6 | 14,6 |
| 450 | 18,0 | 4,8 | 0,2 | 0,1 | 16,1 | 4,3 | 0,5 | 0,4 | 16,0 | 4,2 | 0,9 | 0,7 | 15,9 | 4,2 | 1,3 | 1,0 | | |
| 500 | 20,2 | 5,3 | 0,2 | 0,1 | 18,0 | 4,8 | 0,6 | 0,4 | 17,8 | 4,7 | 1,0 | 0,7 | 17,7 | 4,7 | 1,4 | 1,0 | | |
| 550 | 22,4 | 5,9 | 0,2 | 0,1 | 19,9 | 5,3 | 0,6 | 0,4 | 19,6 | 5,2 | 1,1 | 0,8 | 19,5 | 5,2 | 1,6 | 1,2 | | |